



1.) eSquirrel im   suchen und installieren.




2.) App eSquirrel öffnen und mit Google Konto (der Schule) anmelden.
(vorname.nachname@sms-steyr.com)



- 3.) Name und Alter angeben.
- Schüler/Student einstellen.
- AGB mit Kreuz bestätigen.

Account erstellen



Vorname
juergen

Nachname
gattermayr

Alter

Aufgrund der EU-Datenschutz-Grundverordnung benötigen wir dein Alter.

Land **Österreich**

Ich bin SchülerIn/StudentIn ▾

Ich bin mit den **AGB** einverstanden.

ACCOUNT ERSTELLEN

- 4.) Den Klassencode einmalig einscannen oder eingeben.
(Den bekommst du von deinem Lehrer deiner Lehrerin gemailt)

Beispiele mit einer Eichel kannst du bearbeiten.

Beispiele mit einem Schloss sind für dich vorerst gesperrt.

