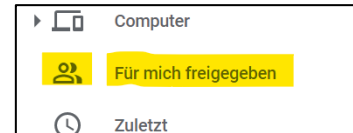


# Tutorial „Präsentation erstellen“

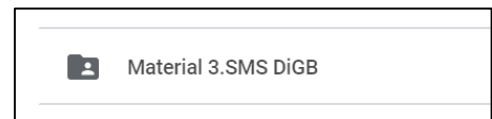
1. Melde dich in Google Drive an



2. Gehe auf FÜR MICH FREIGEgeben

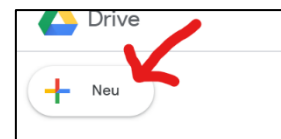


3. Hier findest du den Ordner MATERIAL 3. SMS DigGB

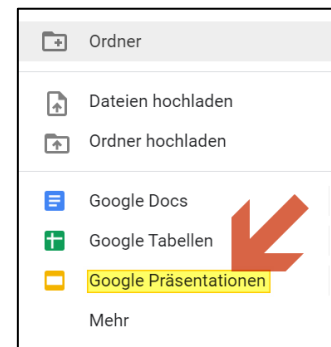


4. Klicke auf diesen Ordner und gehe hier **in deinen Klassenordner** (3a oder 3b)!

5. Nun drückst du auf PLUS



6. Erstelle eine Google Präsentation



7. Vergiss nicht, gleich einen eindeutigen Namen für die Arbeit zu vergeben!

